



# Bericht für den Gast



Wohnzimmer Ferienhof Dirnberg

## Ferienhof Dirnberg

Anschrift

Dirnberg 1  
83123 Amerang

Kontaktdaten

Tel.: 08056 / 9194  
E-Mail: [mail@ferienhof-dirnberg.de](mailto:mail@ferienhof-dirnberg.de)  
Web: [www.ferienhof-dirnberg.de](http://www.ferienhof-dirnberg.de)



# Prüfergebnis

Der **Ferienhof Dirnberg** wurde am 08.05.2017 durch einen zertifizierten Erheber evaluiert und durch die Prüfstelle mit dem Zertifikat

**„Barrierefreiheit geprüft“**

**teilweise barrierefrei für Menschen mit Gehbehinderung**



ausgezeichnet und darf das Kennzeichen von **August 2017 bis Juli 2020** führen.

Darüber hinaus liegen **detaillierte Informationen** vor für:

**Rollstuhlfahrer**

**Menschen mit Hörbehinderung**

**Gehörlose Menschen**

**Menschen mit Sehbehinderung**

**Blinde Menschen**

**Menschen mit kognitiven Beeinträchtigungen**

**Allergiker und Menschen mit Lebensmittelunverträglichkeiten**



Alle mit dem System „Reisen für Alle“ **zertifizierten Betriebe und Orte** erfüllen folgende Kriterien:

- Die Daten und Angaben zur Barrierefreiheit wurden von **externen, speziell geschulten Erhebern** vor Ort erhoben und geprüft. Es handelt sich um keine Selbsteinschätzung des Betriebes.
- Die Daten zur Barrierefreiheit liegen **im Detail** vor und können von Gästen eingesehen werden.
- Mindestens ein Mitarbeiter des Betriebes hat an einer **Schulung** zum Thema **„Barrierefreiheit als Komfort- und Qualitätsmerkmal“** teilgenommen.

## Informationen für Menschen mit Gehbehinderung und Rollstuhlfahrer

Alle prüfrelevanten Bereiche erfüllen die Qualitätskriterien der Kennzeichnung **„Barrierefreiheit geprüft – teilweise barrierefrei für Menschen mit Gehbehinderung“**. Einzelne Bereiche erfüllen weitere Qualitätskriterien für Menschen mit Gehbehinderung und Rollstuhlfahrer.

In der **Tabelle „Überblick über das Prüfergebnis“** haben wir die Ergebnisse für die verschiedenen Bereiche zusammengestellt. Bitte beachten Sie, dass nicht alle Teilergebnisse für das Prüfergebnis relevant sind; so werden beispielsweise bei einem Museum das Gastronomieangebot sowie der Shop nicht einbezogen, da diese nicht alleiniger Anlass des Besuchs sind, sondern ein ergänzendes Angebot darstellen. Sofern Alternativen zur Verfügung stehen, beispielsweise ein zweites öffentliches WC, so wird die insgesamt bessere Bewertung in das Prüfergebnis einbezogen.






Unter **„Beschreibung des Betriebes“** finden Sie eine kurze Zusammenfassung zu den Gegebenheiten des Betriebes.

Im **separaten Dokument „Detailinformationen“** stehen Ihnen ausführliche Beschreibungen zu den Gegebenheiten vor Ort zu Verfügung.

Anhand der vorliegenden verlässlichen Informationen können Sie selbst entscheiden, ob die Barrierefreiheit für Ihre Anforderungen ausreicht.



## Überblick über das Prüfergebnis

<div style="display: flex; align-items: center;"> <div style="border: 1px solid black; padding: 5px; margin-right: 10px;">                 Barrierefreiheit geprüft             </div>  </div>					Bemerkungen
<b>Teilergebnisse:</b>					
<b>Parken</b>	✓	✓	✓	✓	
<b>Eingang Ferienhof</b>  <b>Eingang Ferienwohnung</b>  <b>Schlafzimmer 1</b> (Alternative: Schlafzimmer 2)	✓  ✓  ✓	✓  ✓  -	-  -  -	-  -  -	Türschwelle: 3,5 cm  kleinere Bewegungsfläche vor/hinter der Tür: 123 cm x 170 cm  u.a. Bewegungsflächen neben dem Bett: links 114 cm x 165 cm, rechts 78 cm x 165 cm
<b>Schlafzimmer 2</b> (Alternative: Schlafzimmer 1)	✓	✓	-	-	u.a. Bewegungsflächen neben dem Bett: links 0 cm x 0 cm, rechts 175 cm x 164 cm
<b>Badezimmer 1</b> (Alternative: Badezimmer 2)	✓	-	-	-	u.a. Bewegungsflächen neben dem WC: links 42 cm x 72 cm, rechts 86 cm x 72 cm, vor dem WC bzw. Waschbecken 118 cm x 176 cm








Barrierefreiheit geprüft						Bemerkungen
<b>Teilergebnisse:</b>						
<b>Badezimmer 2                      (Alternative: Badezimmer 1)</b>		✓	-	-	-	u.a. Bewegungsflächen neben dem WC: links 25 cm x 54 cm, rechts 28 cm x 54 cm, vor dem WC bzw. Waschbecken
<b>Wohnküche und Wohnzimmer</b>		✓	✓	-	-	kleinere Bewegungsfläche vor/hinter der Tür: 150 cm x 121 cm
<b>Gemeinschaftsraum</b>		✓	✓	✓	✓	
<b>Terrasse</b>		✓	✓	-	-	Türschwelle: 3,5 cm

Tabelle 1: Überblick über das Prüfergebnis

### Erläuterung der Piktogramme



teilweise barrierefrei und



barrierefrei für Menschen mit Gehbehinderung

(Menschen, die zeitweise auch auf einen nicht motorisierten Rollstuhl oder eine Gehhilfe angewiesen sein können)



teilweise barrierefrei und



barrierefrei für Rollstuhlfahrer

(Menschen, die gehunfähig und ständig auf einen, ggf. auch motorisierten, Rollstuhl angewiesen sind)

Die Qualitätskriterien für die jeweilige Kennzeichnung finden Sie unter [www.reisen-für-alle.de](http://www.reisen-für-alle.de).



## Beschreibung des Betriebes

Einige Hinweise zur Barrierefreiheit haben wir nachfolgend zusammengestellt. Im separaten Dokument „Detailinformationen“ stehen Ihnen ausführliche Beschreibungen zur Verfügung.

- Es ist ein Parkplatz für Menschen mit Behinderung vorhanden (Stellplatzgröße 350 cm x 550 cm; Entfernung zum Eingang ca. 45 m).
- Vom Parkplatz gelangt man über einen leicht begehbaren und befahrbaren Weg zum Eingang.
- Die Breite der Eingangstür zum Ferienhof beträgt 94 cm, der Zugang zum Gebäude erfolgt über eine 3,5 cm hohe Türschwelle.
- Alle für den Gast nutzbaren Räume sind ebenerdig erreichbar.
- Türen und Durchgänge sind mindestens 90 cm breit (Ausnahme: Tür vom Badezimmer 2: 81 cm).
- Im Wohnbereich mit Küchenzeile ist ein unterfahrbare Tisch vorhanden. Die Küchenzeile ist teilweise in einer Höhe von 70 cm in einer Tiefe von 167 cm unterfahrbar.
- Vom Wohnbereich abgehend gibt es eine Terrasse. Der Zugang erfolgt über eine 3,5 cm hohe Türschwelle.
- Es gibt einen Aufenthaltsraum mit Tischtennisplatte, Kicker und Essplatz.

### Schlafzimmer 1 (Doppelzimmer)

- Die schmalste Durchgangsbreite im Raum beträgt 114 cm.
- Die Bewegungsflächen neben dem Bett betragen: links 114 cm x 165 cm, rechts 78 cm x 165 cm. Das Bett ist unterfahrbar.
- Es ist kein Pflegebett vorhanden.

### Schlafzimmer 2 (Mehrbettzimmer)

- Die schmalste Durchgangsbreite im Raum beträgt 175 cm.
- Die Bewegungsflächen neben dem Bett betragen: links 0 cm x 0 cm, rechts 175 cm x 164 cm. Das Bett ist unterfahrbar.
- Es ist kein Pflegebett vorhanden.
- Die Einzelbetten können beliebig verschoben werden.

### Badezimmer 1

- Die Bewegungsflächen neben dem WC betragen: links 42 cm x 72 cm, rechts 86 cm x 72 cm, vor dem WC bzw. Waschbecken 118 cm x 176 cm.



- Es sind Haltegriffe am WC vorhanden, beidseitig hochklappbar.
- Das Waschbecken ist in einer Tiefe weniger 30 cm unterfahrbar.
- Die ebenerdige Dusche hat eine Bewegungsfläche von 150 cm x 160 cm. Es sind Haltegriff und Duschstuhl vorhanden.
- Es ist eine Alarmschnur in einer Höhe von 100 cm vorhanden.

### **Badezimmer 2**

- Die Bewegungsflächen neben dem WC betragen: links 25 cm x 54 cm, rechts 28 cm x 54 cm, vor dem WC 150 cm x 60 cm.
- Es sind keine Haltegriffe am WC vorhanden.
- Das Waschbecken ist nicht unterfahrbar.
- Der Höhenunterschied zwischen Oberkante Duschplatz zum angrenzenden Bodenbereich beträgt 11 cm. Die Bewegungsfläche innerhalb der Dusche beträgt 69 cm x 120 cm. Es gibt keinen Haltegriff bzw. Duschstuhl.

# **Informationen für Menschen mit Hörbehinderung und gehörlose Menschen**

## **Beschreibung des Betriebes**

Einige Hinweise zur Barrierefreiheit haben wir nachfolgend zusammengestellt. Im separaten Dokument „Detailinformationen“ stehen Ihnen ausführliche Beschreibungen zur Verfügung.

- Es gibt keine induktive Höranlage.
- Bei einem akustischen Alarm erscheint kein optisch wahrnehmbares Blink- oder Blitzsignal.
- Ein Fernseher mit Videotext ist in beiden Schlafzimmern vorhanden.
- Es ist mindestens eine frei verfügbare Steckdose in der Nähe des Bettes vorhanden.
- Es steht ein kostenloser WLAN – Zugang zur Verfügung.
- Das Anklopfen an der Zimmertür sowie das Klingeln des Telefons werden nicht durch ein Blinksignal angezeigt.



---

# Informationen für Menschen mit Sehbehinderung und blinde Menschen

## Beschreibung des Betriebes

Einige Hinweise zur Barrierefreiheit haben wir nachfolgend zusammengestellt. Im separaten Dokument „Detailinformationen“ stehen Ihnen ausführliche Beschreibungen zur Verfügung.

- Assistenzhunde dürfen mitgebracht werden.
- Außenwege haben meist visuell kontrastreiche oder taktil erfassbare Gehwegbegrenzung.
- Der Haupteingang ist visuell kontrastreich gestaltet und durch einen taktil wahrnehmbaren Bodenbelagswechsel erkennbar.
- Es sind keine Karussell- oder Rotationstüren vorhanden.
- Räume und Flure sind hell ausgeleuchtet.
- Es sind meist keine Hindernisse, z.B. in den Weg / Raum ragende Gegenstände, vorhanden.
- Informationen sind nicht in Braille- oder Prismenschrift verfügbar.
- Es ist kein durchgängiges Leitsystem mit Bodenindikatoren vorhanden.

# Informationen für Menschen mit kognitiven Beeinträchtigungen

## Beschreibung des Betriebes

Einige Hinweise zur Barrierefreiheit haben wir nachfolgend zusammengestellt. Im separaten Dokument „Detailinformationen“ stehen Ihnen ausführliche Beschreibungen zur Verfügung.

- Name und Logo des Betriebes sind von außen nicht klar erkennbar.
- Das Ziel des Weges ist meist in Sichtweite oder es sind Wegezeichen in ständig sichtbarem Abstand vorhanden.
- Es gibt keine Informationen in leichter Sprache.