Dorint Am Goethepark Weimar

Beethovenplatz 1/2
99423 Weimar

Tel: +49 (0) 3643 8720
Fax: +49 (0) 3643 872100

Jeannette.Jakob@dorint.com
http://hotel-weimar.dorint.com

Informationen für Menschen mit Sehbehinderung und blinde Menschen

Die Informationen zur Barrierefreiheit wurden am 12. August 2014 erhoben.

Fotos zur Einrichtung

Hotel Dorint Am Goethepark Weimar

Formulare ohne Teilbereiche

Rezeption

Rezeption

Die Gehbahn von der Eingangstür zum Schalter/Tresen/zur Kasse ist nicht mit visuell kontrastreichen Markierungen (z.B. Teppich) gekennzeichnet.

Die Gehbahn von der Eingangstür zum Schalter/Tresen/zur Kasse ist nicht mit taktil erfassbaren Markierungen (z.B. Bodenindikatoren) gekennzeichnet.

Das Kassendisplay/die Preisangabe an der Kasse ist nicht gut erkennbar (z.B. groß oder schwenkbar).

Alarm/Hilfsmittel

Name des Aufzugs: Aufzüge Parkhaus / Haupthaus

Die Bestätigung des Notrufs erfolgt akustisch, z.B. Gegensprechanlage.

Name des Aufzugs: Aufzug Dingelstedter Villa

Die Bestätigung des Notrufs erfolgt akustisch, z.B. Gegensprechanlage.

Assistenzhunde (Begleithunde, Blindenführhunde etc.) dürfen in alle relevanten Bereiche/Räume des Betriebes/Angebotes mitgebracht werden.

Beschilderung und visuell taktile Gestaltung

Wegweiser auf dem Flur

Wegweiser Treppe und Aufzug

Wegweiser Zimmer-Nummern

Zimmer Beschilderung

Die Bedienelemente (z.B. Türgriffe, Lichtschalter, Notruftaster) sind im gesamten Betrieb taktil erfassbar.

Die Bedienelemente (z.B. Türgriffe, Lichtschalter, Notruftaster) sind fast überall visuell kontrastreich gestaltet.

Die Gehbahnen in Fluren / Wegen / Gängen sind im gesamten Betrieb visuell kontrastreich zur Umgebung abgesetzt.

Die Gehbahnen in Fluren / Wegen / Gängen sind im gesamten Betrieb mit taktil erfassbaren Markierungen gekennzeichnet oder die Wände oder andere bauliche Elemente können als Orientierung genutzt werden.

Alle erhobenen und für den Gast nutzbaren Bereiche (Eingangsbereich, Kasse/Tresen, Schlafräume, Flure, Gänge) sind gut, d.h. hell und blendfrei, ausgeleuchtet.

Die Informationen sind in gut lesbarer Schrift vorhanden.

Es besteht zwischen Schrift/Piktogramm/Wegweiser und Hintergrund ein guter visueller Kontrast.

Die Informationen, die aus Zahlen-, Buchstaben (bis zu 4 Zeichen) oder Piktogrammen bestehen, sind nicht taktil erfassbar (z.B. Relief- oder Prismenschrift).

Es sind Informationen vorhanden, die der Orientierung dienen und aus Wörtern bestehen.

Informationen zur Orientierung sind in fotorealistischer Darstellung verfügbar. Informationen zur Orientierung sind in Schriftform verfügbar.

PKW-Stellplatz Parkhaus am Goethehaus

Beschilderung Parkhaus

Einfahrt Parkhaus

Zufahrt Stellplätze

Stellplatz direkt am Hotelzugang

Es ist ein allgemeiner Parkplatz vorhanden.

Es gibt 1 Stellplatz/-plätze für Menschen mit Behinderung.

Der Stellplatz / die Stellplätze für Menschen mit Behinderung ist / sind gekennzeichnet.

Stellplatzbreite: 355 cm.

Stellplatzlänge: 500 cm.

Entfernung des Stellplatzes für Menschen mit Behinderung zum Eingangsbereich: 20 m.

Anmerkungen für den Gast: Einfahrt identisch zum Parkhaus Dorint an Goethepark. Nach der Schranke den Ausschilderungen zum Dorint Hotel folgen.

Frühstücksraum

Frühstücksraum

Buffet im Frühstücksraum

Zugang zum Speiseraum über: Stufen zum Frühstücksraum, Rampe zum Frühstücksraum und Salons

Auf folgende zu nutzende Wege wird hingewiesen: Wege ab Rezeption im Erdgeschoss

Es sind keine Hindernisse, z.B. in den Raum ragende Gegenstände, vorhanden.

Sanitärraum vorhanden: Öffentliches WC Haupthaus im Untergeschoss

Schlafraum

Zimmer 248 Villa Dingelstedt

Tür Zimmer 248 Villa Dingelstedt



Eingang Zimmer 248

Zimmer 248 Villa Dingelstedt

Bewegungsfläche am Bett rechts



Bewegungsfläche am Bett links

Sitzecke im Zimmer 248

Zugang zum Schlafraum über: Aufzug Dingelstedter Villa

Auf folgende zu nutzende Wege wird hingewiesen: Weg ab Rezeption zu Dingelstedter Villa

Tür zum Schlafraum

Die Tür ist keine Karussell- oder Rotationstür.

Art der Tür / des Durchgangs: Einflügel

Die Tür wird mit eigenem Kraftaufwand geöffnet.

Die Tür bzw. der Türrahmen ist visuell kontrastreich zur Umgebung abgesetzt.

Zimmertyp: Doppelzimmer

Es sind keine Hindernisse, z.B. in den Raum ragende Gegenstände, vorhanden.

Bedienelemente sind nicht visuell kontrastreich gestaltet.

Sanitärraum vorhanden: Sanitärraum Zimmer 248

Zimmer 119 im Haupthaus 1.Etage

Tür Zimmer 119 im Haupthaus 1.Etage



Zimmer 119 im Haupthaus 1.Etage

Schreibtisch im Zimmer



Bewegungsfläche rechts am Bett

Kleiderschrank Zimmer 119

Bewegungsfläche am Kleiderschrank

Zugang zum Schlafraum über: Aufzug Haupthaus / Parkhaus (baugleich), Treppenhaus im Haupthaus

Auf folgende zu nutzende Wege wird hingewiesen: Weg zu Zimmer 119 im Haupthaus 1.Etage

Tür zum Schlafraum

Die Tür ist keine Karussell- oder Rotationstür.

Art der Tür / des Durchgangs: Einflügel

Die Tür wird mit eigenem Kraftaufwand geöffnet.

Die Tür bzw. der Türrahmen ist nicht visuell kontrastreich zur Umgebung abgesetzt.

Glastüren sind nicht mit Sicherheitsmarkierungen gekennzeichnet.

Zimmertyp: Einzelzimmer

Es sind keine Hindernisse, z.B. in den Raum ragende Gegenstände, vorhanden.

Bedienelemente sind visuell kontrastreich gestaltet.

Sanitärraum vorhanden: Sanitärraum Zimmer 119

Anmerkungen für den Gast: Zimmer 118 mit Verbindungstür nutzbar, z.B. für Begleitperson.

Sanitärraum

Sanitärraum Zimmer 119

Waschbecken

Bad Zimmer 119

WC mit Haltegriffen

Dusche

Der Sanitärraum gehört zu: Zimmer 119 im Haupthaus 1.Etage

Tür zum Sanitärraum

Die Tür ist keine Karussell- oder Rotationstür.

Art der Tür / des Durchgangs: Einflügel

Die Tür wird mit eigenem Kraftaufwand geöffnet.

Die Tür bzw. der Türrahmen ist visuell kontrastreich zur Umgebung abgesetzt.

Sanitärraum Zimmer 248

Tür zum Bad



Waschbecken Zimmer 248

WC Zimmer 248



Dusche Zimmer 248



Dusche

Der Sanitärraum gehört zu: Zimmer 248 Villa Dingelstedt

Tür zum Sanitärraum

Die Tür ist keine Karussell- oder Rotationstür.

Art der Tür / des Durchgangs: Einflügel

Die Tür wird mit eigenem Kraftaufwand geöffnet.

Die Tür bzw. der Türrahmen ist visuell kontrastreich zur Umgebung abgesetzt.

Hotel-Lobby mit Rezeption

Sitzbereich in der
Hotel-Lobby

Auf folgende zu nutzende Wege wird hingewiesen: Wege ab Rezeption im Erdgeschoss

Größe des Raumes - Breite: 10 m.

Größe des Raumes - Tiefe: 8 m.

Der Raum ist nicht beleuchtet.

Es sind keine Hindernisse, z.B. in den Weg ragende Gegenstände, vorhanden.

Die Wand kann als Orientierungsleitlinie genutzt werden.

Sanitärraum vorhanden: Öffentliches WC Haupthaus im Untergeschoss

Eingangsbereich

Eingangsbereich über Parkhaus

Tür im Parkhaus zur Hotelrezeption

Klingel und Wechselsprechanlage



Türdurchgang zur Rezeption

Der Eingangsbereich ist visuell kontrastreich zur Umgebung abgesetzt.

Der Eingangsbereich ist durch einen taktil wahrnehmbaren Bodenbelagswechsel erkennbar.

Eingangstür

Die Tür ist keine Karussell- oder Rotationstür.

Art der Tür / des Durchgangs: Einflügel

Die Tür wird mit eigenem Kraftaufwand geöffnet.

Die Tür bzw. der Türrahmen ist visuell kontrastreich zur Umgebung abgesetzt.

Anmerkungen für den Gast: Tür zur Rezeption mit Wechselsprechanlage

Eingangsbereich Hotel

Hoteleingang Dorint



Baugleiche Windfangtür

Parken am Eingang zum Entladen

Parken am Eingang zum Be- und Entladen

Auf folgende zu nutzende Wege wird hingewiesen: Weg außen zum Hoteleingang

Der Eingangsbereich ist visuell kontrastreich zur Umgebung abgesetzt.

Der Eingangsbereich ist durch einen taktil wahrnehmbaren Bodenbelagswechsel erkennbar.

Eingangstür

Die Tür ist keine Karussell- oder Rotationstür.

Art der Tür / des Durchgangs: Zweiflügel

Die Tür wird ohne eigenen Kraftaufwand (Drücker, Lichtschranke, Bewegungsmelder etc.) geöffnet.

Die Tür bzw. der Türrahmen ist visuell kontrastreich zur Umgebung abgesetzt.

Öffentliches WC Haupthaus im Untergeschoss



WC-Tür im Untergeschoss

Waschbecken

WC mit Haltegriffen beidseitig

Wickeltisch für Kleinkinder

Die Toilette gehört zu: Frühstücksraum, Hotel-Lobby mit Rezeption

Zugang zum Sanitärraum über: Treppenhaus im Haupthaus, Aufzug Haupthaus / Parkhaus (baugleich)

Auf folgende zu nutzende Wege wird hingewiesen: Wege ab Rezeption im Erdgeschoss

Die Tür ist keine Karussell- oder Rotationstür.

Art der Tür / des Durchgangs: Einflügel

Die Tür wird mit eigenem Kraftaufwand geöffnet.

Die Tür bzw. der Türrahmen ist visuell kontrastreich zur Umgebung abgesetzt.

Weg außen zum Hoteleingang

Über den Weg sind zu erreichen: Eingangsbereich über Parkhaus, Eingangsbereich Hotel

Breite des Weges: 250 cm

Länge des Weges: 50 m

Es sind keine Stufen im Wegeverlauf vorhanden.

Gehwegbegrenzung taktil erfassbar.

Es gibt keine visuell kontrastreichen Bodenindikatoren (z.B. Leitstreifen).

Es gibt keine taktil erfassbaren Bodenindikatoren (z.B. Leitstreifen).

Dirchgangstür zum Lift im Untergeschoss

Durchgangstür zum Lift im Untergeschoss

Die Tür gehört zu: Eingangsbereich über Parkhaus

Die Tür ist keine Karussell- oder Rotationstür.

Art der Tür / des Durchgangs: Einflügel

Die Tür wird ohne eigenen Kraftaufwand (Drücker, Lichtschranke, Bewegungsmelder etc.) geöffnet.

Die Tür bzw. der Türrahmen ist visuell kontrastreich zur Umgebung abgesetzt.

Aufzug

Aufzug Dingelstedter Villa

Aufzug Dingelstedter Villa

Aufzugskabine Dingelstedter Villa

Tastatur im Aufzug
Dingelstedter Villa

Über den Aufzug sind zu erreichen: Weg ab Rezeption zu Dingelstedter Villa

Der Aufzug ist hell und blendfrei ausgeleuchtet.

Die Bedienelemente sind nicht auf einem horizontalen Bedientableau angeordnet.

Die Etagennummern sind in der Türlaibung oder im Türrahmen nicht taktil erfassbar.

Die Bedienelemente bzw. die Beschilderung sind nicht visuell kontrastreich gestaltet.

Die Bedienelemente bzw. die Beschilderung sind/ist taktil erfassbar.

Beschilderung nicht in Brailleschrift vorhanden.

Die Halteposition wird nicht durch Sprache angesagt.

Aufzug Haupthaus / Parkhaus (baugleich)



Aufzug Parfkhaus
und Haupthaus

Aufzugskabine

Bedienelemente im
Aufzug



Bedienelemente am
Aufzug außen

Über den Aufzug sind zu erreichen: Zimmer 119 im Haupthaus 1.Etage, Weg zu Zimmer 119 im Haupthaus 1.Etage, Eingangsbereich über Parkhaus, Öffentliches WC Haupthaus im Untergeschoss, Hotel-Lobby mit Rezeption

Der Aufzug ist hell und blendfrei ausgeleuchtet.

Die Bedienelemente sind nicht auf einem horizontalen Bedientableau angeordnet.

Die Etagennummern sind in der Türlaibung oder im Türrahmen nicht taktil erfassbar.

Alternative zum Aufzug: Treppenhaus im Haupthaus

Die Bedienelemente bzw. die Beschilderung sind nicht visuell kontrastreich gestaltet.

Die Bedienelemente bzw. die Beschilderung sind/ist taktil erfassbar.

Beschilderung nicht in Brailleschrift vorhanden.

Die Halteposition wird nicht durch Sprache angesagt.

Rampe

Rampe zum Frühstücksraum und Salons

Rampe und 3 Stufen
zu Frühstücksraum
und Salons

Über die Rampe sind zu erreichen: Öffentliches WC Haupthaus im Untergeschoss, Frühstücksraum

Es gibt einseitig einen Handlauf.

Die Handläufe werden am Anfang und Ende nicht waagerecht weitergeführt.

Alternative zur Rampe: Stufen zum Frühstücksraum

Rampe 1 zu Dingelstedter Villa



Rampe 1 auf
dem Weg zu
Dingelstedter Villa

Über die Rampe sind zu erreichen: Weg ab Rezeption zu Dingelstedter Villa

Es gibt einseitig einen Handlauf.

Die Handläufe werden am Anfang und Ende nicht waagerecht weitergeführt.

Rampe 2 zu Dingelstedter Villa



Rampe 2 auf dem Weg zu Dingelstedter Villa

Über die Rampe sind zu erreichen: Weg ab Rezeption zu Dingelstedter Villa

Es gibt einseitig einen Handlauf.

Die Handläufe werden am Anfang und Ende nicht waagerecht weitergeführt.

Rampe 3 zu Dingelstedter Villa

Rampe 3 auf dem Weg zu Dingelstedter Villa

Über die Rampe sind zu erreichen: Weg ab Rezeption zu Dingelstedter Villa

Es gibt keinen Handlauf.

Die Handläufe werden am Anfang und Ende nicht waagerecht weitergeführt.

Schwelle/Stufe/Treppe

Treppenhaus im Haupthaus



Treppenhaus im Haupthaus



Taktile Stufenkennzeichnung

Über die Schwelle / Stufe / Treppe sind zu erreichen: Zimmer 119 im Haupthaus 1.Etage, Weg zu Zimmer 119 im Haupthaus 1.Etage, Öffentliches WC Haupthaus im Untergeschoss, Wege ab Rezeption im Erdgeschoss, Hotel-Lobby mit Rezeption

Vorhandene Schwellen/Stufen: 20

Höhe der Schwelle/Stufe: 18 cm

Die Treppe hat gerade Läufe.

Die Treppe hat einen einseitigen Handlauf.

Die Handläufe werden am Anfang und am Ende der Treppenläufe weniger als 28 cm waagerecht weitergeführt.

Es sind taktile Informationen zum Stockwerk am Anfang und am Ende der Treppenläufe vorhanden.

Die erste und letzte Stufe weist eine mit der waagerechten und senkrechten Stufenfläche visuell kontrastreiche Kante auf.

Es besteht ein visueller Kontrast zwischen dem Fußbodenbelag und Treppenauf- oder abgängen.

Es besteht ein taktiler Kontrast zwischen dem Fußbodenbelag und Treppenauf- oder abgängen.

Die Treppe ist hell und blendfrei ausgeleuchtet.

Alternative zur Schwelle / Stufe / Treppe: Aufzug Haupthaus / Parkhaus (baugleich)

Stufen zum Frühstücksraum



Treppe und Rampe
zum Frühstücksraum

Über die Schwelle / Stufe / Treppe sind zu erreichen: Frühstücksraum

Vorhandene Schwellen/Stufen: 3

Höhe der Schwelle/Stufe: 17 cm

Die Treppe hat gerade Läufe.

Die Treppe hat einen einseitigen Handlauf.

Die Handläufe werden am Anfang und am Ende der Treppenläufe weniger als 28 cm waagerecht weitergeführt.

Es sind keine taktilen Informationen zum Stockwerk am Anfang und am Ende der Treppenläufe vorhanden.

Es sind keine kontrastreichen Stufenflächen vorhanden.

Es besteht kein visueller Kontrast zwischen dem Fußbodenbelag und Treppenauf- oder abgängen.

Es besteht kein taktiler Kontrast zwischen dem Fußbodenbelag und Treppenauf- oder abgängen.

Die Treppe ist hell und blendfrei ausgeleuchtet.

Alternative zur Schwelle / Stufe / Treppe: Rampe zum Frühstücksraum und Salons

Flur/Weg/Gang innen

Weg ab Rezeption zu Dingelstedter Villa



Weg ab Rezeption zu Dingelstedter Villa



Stufen auf dem Weg zu Dingelstedter Villa

Weg ab Rezeption zu Dingelstedter Villa

Über den Flur / Weg / Durchgang sind zu erreichen: Zimmer 248 Villa Dingelstedt

Der Flur / Weg / Durchgang führt über: Aufzug Dingelstedter Villa

Länge (Flur/Weg/Gang): 40 m

Der Flur/Weg/Gang ist nicht hell und blendfrei ausgeleuchtet.

Es sind keine Hindernisse vorhanden.

Es sind einzelne Stufen im Wegeverlauf vorhanden.

Anzahl einzelner Stufen / Schwellen im Wegeverlauf: 9

Maximale Höhe dieser Stufen / Schwellen: 17 cm

Die Gehbahn im Flur/Weg/Gang ist nicht visuell kontrastreich zur Umgebung abgesetzt.

Weg zu Zimmer 119 im Haupthaus 1.Etage

Flur mit Durchgang ab Aufzug

Flur zum Zimmer 119

Über den Flur / Weg / Durchgang sind zu erreichen: Zimmer 119 im Haupthaus 1.Etage

Der Flur / Weg / Durchgang führt über: Aufzug Haupthaus / Parkhaus (baugleich), Treppenhaus im Haupthaus

Länge (Flur/Weg/Gang): 50 m

Der Flur/Weg/Gang ist nicht hell und blendfrei ausgeleuchtet.

Es sind keine Hindernisse vorhanden.

Es sind keine Stufen im Wegeverlauf vorhanden.

Die Gehbahn im Flur/Weg/Gang ist nicht visuell kontrastreich zur Umgebung abgesetzt.

Die Wand kann als Orientierungsleitlinie genutzt werden.

Wege ab Rezeption im Erdgeschoss



Wege ab Rezeption
im Erdgeschoss

Über den Flur / Weg / Durchgang sind zu erreichen: Frühstücksraum, Rezeption, Hotel-Lobby mit Rezeption

Länge (Flur/Weg/Gang): 20 m

Der Flur/Weg/Gang ist nicht hell und blendfrei ausgeleuchtet.

Es sind keine Hindernisse vorhanden.

Es sind keine Stufen im Wegeverlauf vorhanden.

Die Gehbahn im Flur/Weg/Gang ist nicht visuell kontrastreich zur Umgebung abgesetzt.