Dorint Am Goethepark Weimar

Beethovenplatz 1/2
99423 Weimar

Tel: +49 (0) 3643 8720
Fax: +49 (0) 3643 872100

Jeannette.Jakob@dorint.com
http://hotel-weimar.dorint.com

Informationen für Menschen mit Hörbehinderung und gehörlose Menschen

Die Informationen zur Barrierefreiheit wurden am 12. August 2014 erhoben.

Fotos zur Einrichtung

Hotel Dorint Am Goethepark Weimar

Formulare ohne Teilbereiche

Rezeption

Rezeption

Das Kassendisplay/die Preisangabe an der Kasse ist nicht gut erkennbar (z.B. groß oder schwenkbar).

Alarm/Hilfsmittel

Es gibt einen Alarm.

Es gibt keinen optisch deutlich wahrnehmbaren Alarm.

Name des Aufzugs: Aufzüge Parkhaus / Haupthaus

Die Bestätigung des Notrufs erfolgt akustisch, z.B. Gegensprechanlage.

Name des Aufzugs: Aufzug Dingelstedter Villa

Die Bestätigung des Notrufs erfolgt akustisch, z.B. Gegensprechanlage.

Es gibt keine induktive Höranlage am Schalter/Tresen/an der Rezeption.

Es wird W-LAN angeboten.

Beschilderung und visuell taktile Gestaltung

Wegweiser auf dem Flur

Wegweiser Treppe und Aufzug

Wegweiser Zimmer-Nummern

Zimmer Beschilderung

PKW-Stellplatz Parkhaus am Goethehaus

Beschilderung Parkhaus

Einfahrt Parkhaus



Zufahrt Stellplätze

Stellplatz direkt am Hotelzugang

Es ist ein allgemeiner Parkplatz vorhanden.

Es gibt 1 Stellplatz/-plätze für Menschen mit Behinderung.

Der Stellplatz / die Stellplätze für Menschen mit Behinderung ist / sind gekennzeichnet.

Stellplatzbreite: 355 cm.

Stellplatzlänge: 500 cm.

Entfernung des Stellplatzes für Menschen mit Behinderung zum Eingangsbereich: 20 m.

Anmerkungen für den Gast: Einfahrt identisch zum Parkhaus Dorint an Goethepark. Nach der Schranke den Ausschilderungen zum Dorint Hotel folgen.

Frühstücksraum



Frühstücksraum

Buffet im Frühstücksraum

Es gibt Tische mit heller und blendfreier Beleuchtung.

Anzahl: ca. 8 Tisch/Tische.

Es sind Tische vorhanden, an denen keine Lampen stehen oder hängen, die das Gesichtsfeld bzw. den Blickkontakt stören.

Anzahl: ca. 8 Tisch/Tische.

Es gibt Sitzbereiche mit geringen Umgebungsgeräuschen (z.B. Sitzecke, separater Raum).

Anzahl: ca. 8 Tisch/Tische.

Sanitärraum vorhanden: Öffentliches WC Haupthaus im Untergeschoss

Schlafraum

Zimmer 248 Villa Dingelstedt

Tür Zimmer 248 Villa Dingelstedt

Eingang Zimmer 248

Zimmer 248 Villa Dingelstedt

Bewegungsfläche am Bett rechts



Bewegungsfläche am Bett links

Sitzecke im Zimmer 248

Zimmertyp: Doppelzimmer

Es ist mindestens eine frei verfügbare Steckdose in der Nähe des Bettes vorhanden.

Das Klingeln oder Anklopfen an die Zimmertür wird nicht durch ein Blinksignal angezeigt, welches in allen Räumen wahrgenommen werden kann.

Zimmer 119 im Haupthaus 1.Etage

Tür Zimmer 119 im Haupthaus 1.Etage



Zimmer 119 im Haupthaus 1.Etage

Schreibtisch im Zimmer



Bewegungsfläche rechts am Bett

Kleiderschrank Zimmer 119

Bewegungsfläche am Kleiderschrank

Zimmertyp: Einzelzimmer

Es ist keine frei verfügbare Steckdose in der Nähe des Bettes vorhanden.

Das Klingeln oder Anklopfen an die Zimmertür wird nicht durch ein Blinksignal angezeigt, welches in allen Räumen wahrgenommen werden kann.

Anmerkungen für den Gast: Zimmer 118 mit Verbindungstür nutzbar, z.B. für Begleitperson.

Hotel-Lobby mit Rezeption

Sitzbereich in der Hotel-Lobby

Sanitärraum vorhanden: Öffentliches WC Haupthaus im Untergeschoss

Eingangsbereich über Parkhaus

Tür im Parkhaus zur Hotelrezeption

Klingel und Wechselsprechanlage



Türdurchgang zur Rezeption

Anmerkungen für den Gast: Tür zur Rezeption mit Wechselsprechanlage

Öffentliches WC Haupthaus im Untergeschoss



WC-Tür im Untergeschoss

Waschbecken

WC mit Haltegriffen beidseitig

Wickeltisch für Kleinkinder

Die Toilette gehört zu: Frühstücksraum, Hotel-Lobby mit Rezeption

Aufzug

Aufzug Dingelstedter Villa

Aufzug Dingelstedter Villa

Aufzugskabine Dingelstedter Villa

Tastatur im Aufzug Dingelstedter Villa

Über den Aufzug sind zu erreichen: Weg ab Rezeption zu Dingelstedter Villa

Ein abgehender Notruf im Aufzug wird akustisch bestätigt.

Aufzug Haupthaus / Parkhaus (baugleich)



Aufzug Parfkhaus und Haupthaus

Aufzugskabine

Bedienelemente im Aufzug



Bedienelemente am Aufzug außen

Über den Aufzug sind zu erreichen: Zimmer 119 im Haupthaus 1.Etage, Weg zu Zimmer 119 im Haupthaus 1.Etage, Eingangsbereich über Parkhaus, Öffentliches WC Haupthaus im Untergeschoss, Hotel-Lobby mit Rezeption

Ein abgehender Notruf im Aufzug wird akustisch bestätigt.

Alternative zum Aufzug: Treppenhaus im Haupthaus