Gefördert durch:

Bundesministerium
für Wirtschaft
und Energie

aufgrund eines Beschlusses
des Deutschen Bundestages

Reisen für Alle

Hotel Resort Schloss Auerstedt

Schlosshof
99518 Auerstedt

Tel: +49 (0) 36461 87762
Fax: +49 (0) 36461 86487

info@auerstedt.org
www.toskanaworld.net

Informationen für Menschen mit Sehbehinderung und blinde Menschen

Die Informationen zur Barrierefreiheit wurden am 12. November 2020 im Rahmen des Systems "Reisen für Alle" erhoben.

Detailinformationen zu Treppen, Aufzügen / Treppenliften, Rampen, Automaten und speziellen Türen auf dem Weg zu einzelnen Bereichen finden Sie in der entsprechenden Kategorie.

Fotos zur Einrichtung

Hotel Resort Schloss
Auerstedt

Parken

Parkplatz– Hotel

Parkplatz

©Sabine Vater

schwer begehbar– und befahrbar; kostenpflichtig

Weg außen

Hauptweg von öffentlichen Parkplätzen zum Vordereingang

Hauptweg von den Parkplätzen zum Eingang

©Sabine Vater

Öffentliche Parkplätze vor dem Haupteingang befinden sich an der Hauptstraße

©Sabine Vater

Abkürzung zum Hauptweg ab Parkplatz über Treppe mit 6 Stufen

©Sabine Vater

Breite des Weges: 205 cm

Länge des Weges: 70 m

Es ist keine Gehwegbegrenzung vorhanden.

Weg vom Hotelparkplatz zur Maloca

Weg außen zur Maloca

©Sabine Vater

Breite des Weges: 240 cm

Länge des Weges: 30 m

Es ist keine Gehwegbegrenzung vorhanden.

Weg vom Parkplatz zum Eingang im Schlosshof mit Eingang zu Rezeption/Restaurant und Zimmern

Weg vom Parkplatz zum Schlosshof mit Eingang zu Rezeption/Restaurant und den Zimmern

©Sabine Vater

Weg vom Parkplatz zum Schlosshof mit Eingang zu Rezeption/Restaurant und den Zimmern

©Sabine Vater

Breite des Weges: 500 cm

Länge des Weges: 60 m

Es ist keine Gehwegbegrenzung vorhanden.

Schwelle/Stufe/Treppe

Treppe ab Parkplatz zur Maloca

Vorhandene Schwellen/Stufen: 18

Höhe der Schwellen/Stufen: 16 cm

Die Treppe hat gerade Läufe.

Die Treppe hat einen einseitigen Handlauf.

Die Handläufe werden am Anfang und am Ende der Treppenläufe nicht weitergeführt.

Es sind keine taktilen Informationen zum Stockwerk am Anfang und am Ende der Treppenläufe vorhanden.

Die Stufen sind nicht visuell kontrastreich gestaltet.

Es besteht kein visueller Kontrast zwischen dem Fußbodenbelag und Treppenauf- oder abgängen.

Es besteht kein taktiler Kontrast zwischen dem Fußbodenbelag und Treppenauf- oder abgängen.

Die Treppe ist hell und blendfrei ausgeleuchtet.

Treppe auf dem Weg zum Vordereingang



Treppe ab Parkplatz auf dem Weg zum Haupteingang

©Sabine Vater

Vorhandene Schwellen/Stufen: 6

Höhe der Schwellen/Stufen: 15 cm

Die Treppe hat gerade Läufe.

Die Treppe hat einen einseitigen Handlauf.

Die Handläufe werden am Anfang und am Ende der Treppenläufe nicht weitergeführt.

Es sind keine taktilen Informationen zum Stockwerk am Anfang und am Ende der Treppenläufe vorhanden.

Die Stufen sind nicht visuell kontrastreich gestaltet.

Es besteht kein visueller Kontrast zwischen dem Fußbodenbelag und Treppenauf- oder abgängen.

Es besteht kein taktiler Kontrast zwischen dem Fußbodenbelag und Treppenauf- oder abgängen.

Die Treppe ist nicht hell und blendfrei ausgeleuchtet.

Eingang

Vorderer Eingangsbereich Haupteingang

Haupteingang

©Sabine Vater

Tür Haupteingang

©Sabine Vater

Vorderer Eingangsbereich mit Windfangtür innen

©Sylvia Engel

Der Eingangsbereich ist visuell kontrastreich zur Umgebung abgesetzt.

Der Eingangsbereich ist nicht durch einen taktil wahrnehmbaren Bodenbelagswechsel erkennbar.

Eingangstür

Art der Tür: Einflügel

Die Tür wird mit eigenem Kraftaufwand geöffnet.

Die Tür bzw. der Türrahmen ist visuell kontrastreich zur Umgebung abgesetzt.

Weg außen

Hauptweg von öffentlichen Parkplätzen zum Vordereingang

Hauptweg von den Parkplätzen zum Eingang

©Sabine Vater

Öffentliche Parkplätze vor dem Haupteingang befinden sich an der Hauptstraße

©Sabine Vater

Abkürzung zum Hauptweg ab Parkplatz über Treppe mit 6 Stufen

©Sabine Vater

Breite des Weges: 205 cm

Länge des Weges: 70 m

Es ist keine Gehwegbegrenzung vorhanden.

Weg zur Maloca

Weg zur Maloca

©Sabine Vater

Breite des Weges: 240 cm

Es ist keine Gehwegbegrenzung vorhanden.

Schwelle/Stufe/Treppe

Treppe auf dem Weg zum Vordereingang



Treppe ab Parkplatz auf dem Weg zum Haupteingang

©Sabine Vater

Vorhandene Schwellen/Stufen: 6

Höhe der Schwellen/Stufen: 15 cm

Die Treppe hat gerade Läufe.

Die Treppe hat einen einseitigen Handlauf.

Die Handläufe werden am Anfang und am Ende der Treppenläufe nicht weitergeführt.

Es sind keine taktilen Informationen zum Stockwerk am Anfang und am Ende der Treppenläufe vorhanden.

Die Stufen sind nicht visuell kontrastreich gestaltet.

Es besteht kein visueller Kontrast zwischen dem Fußbodenbelag und Treppenauf- oder abgängen.

Es besteht kein taktiler Kontrast zwischen dem Fußbodenbelag und Treppenauf- oder abgängen.

Die Treppe ist nicht hell und blendfrei ausgeleuchtet.

Treppe im vorderen Eingangsbereich

Treppe im vorderen Eingangsbereich

©Sabine Vater

Vorhandene Schwellen/Stufen: 3

Höhe der Schwellen/Stufen: 10 cm

Die Treppe hat gerade Läufe.

Die Treppe hat keinen Handlauf.

Es sind keine Handläufe vorhanden.

Es sind keine taktilen Informationen zum Stockwerk am Anfang und am Ende der Treppenläufe vorhanden.

Die Stufen sind nicht visuell kontrastreich gestaltet.

Es besteht kein visueller Kontrast zwischen dem Fußbodenbelag und Treppenauf- oder abgängen.

Es besteht kein taktiler Kontrast zwischen dem Fußbodenbelag und Treppenauf- oder abgängen.

Die Treppe ist hell und blendfrei ausgeleuchtet.

Rezeption

Eingang Rezeption im Schlosshof

©Sylvia Engel

Sitzecke in der Rezeption

©Sylvia Engel

Rezeption

Rezeption im Foyer

©Sabine Vater

Die Gehbahn von der Eingangstür zum Schalter/Tresen/zur Kasse ist nicht mit visuell kontrastreichen Markierungen (z.B. Teppich) gekennzeichnet.

Die Gehbahn von der Eingangstür zum Schalter/Tresen/zur Kasse ist nicht mit taktil erfassbaren Markierungen (z.B. Bodenindikatoren) gekennzeichnet.

Das Kassendisplay/die Preisangabe an der Kasse ist nicht gut erkennbar (z.B. groß oder schwenkbar).

Foyer



Foyer

©Sabine Vater



Foyer

©Sabine Vater

BREITE des Raums: 10 m

TIEFE des Raums: 10 m

Es sind keine Hindernisse, z.B. in den Raum ragende Gegenstände, vorhanden.

Treppe im vorderen Eingangsbereich

Treppe im vorderen Eingangsbereich

©Sabine Vater

Vorhandene Schwellen/Stufen: 3

Höhe der Schwellen/Stufen: 10 cm

Die Treppe hat gerade Läufe.

Die Treppe hat keinen Handlauf.

Es sind keine Handläufe vorhanden.

Es sind keine taktilen Informationen zum Stockwerk am Anfang und am Ende der Treppenläufe vorhanden.

Die Stufen sind nicht visuell kontrastreich gestaltet.

Es besteht kein visueller Kontrast zwischen dem Fußbodenbelag und Treppenauf- oder abgängen.

Es besteht kein taktiler Kontrast zwischen dem Fußbodenbelag und Treppenauf- oder abgängen.

Die Treppe ist hell und blendfrei ausgeleuchtet.

Flur von Rezeption zu Restaurants und öffentlichem WC



Flur von Rezeption zu Restaurants und öffentlichem WC

©Sylvia Engel



Flur von Rezeption zu Restaurants und öffentlichem WC

©Sylvia Engel

Länge des Flurs/Weges/Ganges: 11 m

Es sind Hindernisse, z.B. in den Weg ragende Gegenstände, vorhanden.

Hindernisse: Sitzgruppe mit Tisch

Apartment 14 mit Küche und Bad

Schlafraum Apartment 14 mit Küche und Bad

©Sylvia Engel

Apartment 14

Doppelbett
Appartment 14

©Sabine Vater

Zimmertyp: Doppelzimmer

Es sind Hindernisse, z.B. in den Raum ragende Gegenstände, vorhanden.

Hindernisse: Dachschrägen

Anmerkungen für den Gast: Das Appartment 14 ist eine Maisonettewohnung. Unten befindet sich der Wohnbereich, oben ohne eine separate Tür der Schlafbereich. Diese Appartement ist baugleich zu App 10–15

Badezimmer Apartment 14

Badezimmer

©Sabine Vater

Tür zum Badezimmer

Art der Tür: Einflügel

Die Tür wird mit eigenem Kraftaufwand geöffnet.

Die Tür bzw. der Türrahmen ist nicht visuell kontrastreich zur Umgebung abgesetzt.

Wohnraum mit Küche Apartment 14

Wohnraum mit Küchenzeile Apartment 14

©Sabine Vater

Küchenzeile mit Tisch

©Sabine Vater

Tür zur Küche

Die Tür bzw. der Türrahmen ist nicht visuell kontrastreich zur Umgebung abgesetzt.

Glastüren sind nicht mit Sicherheitsmarkierungen gekennzeichnet.

BREITE der Küche: 210 m

TIEFE der Küche: 296 m

Es sind Hindernisse, z.B. in den Raum ragende Gegenstände, vorhanden.

Hindernisse: Küchentisch

Anmerkungen für den Gast: Wohnbereich mit Küche. Das Appartement 14 ist eine Maisonettewohnung. Unten befindet sich der Wohnbereich, oben ohne eine separate Tür der Schlafbereich..

Schwelle/Stufe/Treppe

Treppe zu den Appartements

Treppe zu den Appartements

©Sabine Vater

Vorhandene Schwellen/Stufen: 12

Höhe der Schwellen/Stufen: 18 cm

Die Treppe hat gerade Läufe.

Die Treppe hat beidseitige Handläufe.

Die Handläufe werden am Anfang und am Ende der Treppenläufe nicht weitergeführt.

Es sind keine taktilen Informationen zum Stockwerk am Anfang und am Ende der Treppenläufe vorhanden.

Die Stufen sind nicht visuell kontrastreich gestaltet.

Es besteht kein visueller Kontrast zwischen dem Fußbodenbelag und Treppenauf- oder abgängen.

Es besteht kein taktiler Kontrast zwischen dem Fußbodenbelag und Treppenauf- oder abgängen.

Die Treppe ist hell und blendfrei ausgeleuchtet.

Treppe im Appartement 14 (Zugang zum Schlafraum)

Treppe im Appartement 14 (Zugang zum Schlafraum)

©Sabine Vater

Vorhandene Schwellen/Stufen: 12

Höhe der Schwellen/Stufen: 20 cm

Die Treppe hat gerade Läufe.

Die Treppe hat einen einseitigen Handlauf.

Die Handläufe werden am Anfang und am Ende der Treppenläufe nicht weitergeführt.

Es sind keine taktilen Informationen zum Stockwerk am Anfang und am Ende der Treppenläufe vorhanden.

Die Stufen sind nicht visuell kontrastreich gestaltet.

Es besteht kein visueller Kontrast zwischen dem Fußbodenbelag und Treppenauf- oder abgängen.

Es besteht kein taktiler Kontrast zwischen dem Fußbodenbelag und Treppenauf- oder abgängen.

Die Treppe ist hell und blendfrei ausgeleuchtet.

Flur zu den Apartments

Flur zu den Apartments

©Sabine Vater

Flur zu den Apartments über Stufen

©Sabine Vater

Länge des Flurs/Weges/Ganges: 9 m

Es sind keine Hindernisse, z.B. in den Weg ragende Gegenstände, vorhanden.

Flurtür zu Apartments



Flurtür zu den Apartments

©Sylvia Engel

Art der Tür: Einflügel

Die Tür wird mit eigenem Kraftaufwand geöffnet.

Die Tür bzw. der Türrahmen ist visuell kontrastreich zur Umgebung abgesetzt.

Apartment 4 mit Bad

Schlafraum Apartment 4 mit Bad

©Sylvia Engel

Apartment 4 mit Bad

©Sylvia Engel

Apartment 4 Wohn- und Schlafraum

Apartment 4

©Sabine Vater

Wohnzimmer in Apartment 4

©Sabine Vater

Durchgang zum Schlafbereich

©Sabine Vater

Schlafbereich mit Doppelbett

©Sabine Vater

Teeküche

©Sabine Vater

Tür zum Schlafraum

Art der Tür: Einflügel

Die Tür wird mit eigenem Kraftaufwand geöffnet.

Die Tür bzw. der Türrahmen ist visuell kontrastreich zur Umgebung abgesetzt.

Zimmertyp: Doppelzimmer

Es sind keine Hindernisse, z.B. in den Raum ragende Gegenstände, vorhanden.

Badezimmer Apartment 4

Badezimmer
Apartment 4

©Sabine Vater

Tür zum Badezimmer

Art der Tür: Einflügel

Die Tür wird mit eigenem Kraftaufwand geöffnet.

Die Tür bzw. der Türrahmen ist visuell kontrastreich zur Umgebung abgesetzt.

Schwelle/Stufe/Treppe

Treppe zu den Appartements

Treppe zu den
Appartements

©Sabine Vater

Vorhandene Schwellen/Stufen: 12

Höhe der Schwellen/Stufen: 18 cm

Die Treppe hat gerade Läufe.

Die Treppe hat beidseitige Handläufe.

Die Handläufe werden am Anfang und am Ende der Treppenläufe nicht weitergeführt.

Es sind keine taktilen Informationen zum Stockwerk am Anfang und am Ende der Treppenläufe vorhanden.

Die Stufen sind nicht visuell kontrastreich gestaltet.

Es besteht kein visueller Kontrast zwischen dem Fußbodenbelag und Treppenauf- oder abgängen.

Es besteht kein taktiler Kontrast zwischen dem Fußbodenbelag und Treppenauf- oder abgängen.

Die Treppe ist hell und blendfrei ausgeleuchtet.

Alternative Treppe zu Appartement 4

Alternative Treppe zu Appartement 4

©Sabine Vater

Vorhandene Schwellen/Stufen: 14

Höhe der Schwellen/Stufen: 20 cm

Die Treppe hat gerade Läufe.

Die Treppe hat einen einseitigen Handlauf.

Die Handläufe werden am Anfang und am Ende der Treppenläufe nicht weitergeführt.

Es sind keine taktilen Informationen zum Stockwerk am Anfang und am Ende der Treppenläufe vorhanden.

Die Stufen sind nicht visuell kontrastreich gestaltet.

Es besteht kein visueller Kontrast zwischen dem Fußbodenbelag und Treppenauf- oder abgängen.

Es besteht kein taktiler Kontrast zwischen dem Fußbodenbelag und Treppenauf- oder abgängen.

Die Treppe ist hell und blendfrei ausgeleuchtet.

Treppe auf dem Flur zu Appartement 4

Treppe auf dem Flur zu Appartement 4

©Sabine Vater

Vorhandene Schwellen/Stufen: 3

Höhe der Schwellen/Stufen: 13 cm

Die Treppe hat gerade Läufe.

Die Treppe hat keinen Handlauf.

Es sind keine Handläufe vorhanden.

Es sind keine taktilen Informationen zum Stockwerk am Anfang und am Ende der Treppenläufe vorhanden.

Mindestens die erste und letzte Stufe weisen mit der waagerechten und senkrechten Stufenfläche visuell kontrastreiche Kanten auf.

Es besteht kein visueller Kontrast zwischen dem Fußbodenbelag und Treppenauf- oder abgängen.

Es besteht kein taktiler Kontrast zwischen dem Fußbodenbelag und Treppenauf- oder abgängen.

Die Treppe ist nicht hell und blendfrei ausgeleuchtet.

Flur zu den Apartments

Flur zu den Apartments

©Sabine Vater

Flur zu den Apartments über Stufen

©Sabine Vater

Länge des Flurs/Weges/Ganges: 9 m

Es sind keine Hindernisse, z.B. in den Weg ragende Gegenstände, vorhanden.

Flurtür zu Apartments



Flurtür zu den Apartments

©Sylvia Engel

Art der Tür: Einflügel

Die Tür wird mit eigenem Kraftaufwand geöffnet.

Die Tür bzw. der Türrahmen ist visuell kontrastreich zur Umgebung abgesetzt.

Speiseraum / Restaurant

Restaurant
"Reinhardt's"

©Sylvia Engel

Speiseraum

Frühstücksraum

Frühstücksraum

©Sabine Vater

Frühstücksraum

©Sabine Vater

Frühstücksraum

©Sabine Vater

Tür zum Speiseraum

Art der Tür: Einflügel

Die Tür wird durch eine Servicekraft geöffnet.

Die Tür bzw. der Türrahmen ist visuell kontrastreich zur Umgebung abgesetzt.

Es sind keine Hindernisse, z.B. in den Raum ragende Gegenstände, vorhanden.

Speisekarte

Die Schrift der Speisekarte ist schnörkellos und visuell kontrastreich gestaltet.

Es ist keine Speisekarte in Großschrift vorhanden.

Anmerkungen für den Gast: Höhe Buffet 84 cm

Restaurant "Reinhardt's"

Restaurant "Reinhardt's"

©Sabine Vater

Tisch mit Beistelltisch

©Sabine Vater

Eingang zum Restaurant

©Sabine Vater

Speisekarte

©Sabine Vater

Tür zum Speiseraum

Art der Tür: Zweiflügel

Die Tür wird durch eine Servicekraft geöffnet.

Die Tür bzw. der Türrahmen ist nicht visuell kontrastreich zur Umgebung abgesetzt.

Es sind keine Hindernisse, z.B. in den Raum ragende Gegenstände, vorhanden.

Speisekarte

Die Schrift der Speisekarte ist schnörkellos und visuell kontrastreich gestaltet.

Es ist keine Speisekarte in Großschrift vorhanden.

Flur von Rezeption zu Restaurants und öffentlichem WC



Flur von Rezeption zu Restaurants und öffentlichem WC

©Sylvia Engel



Flur von Rezeption zu Restaurants und öffentlichem WC

©Sylvia Engel

Länge des Flurs/Weges/Ganges: 11 m

Es sind Hindernisse, z.B. in den Weg ragende Gegenstände, vorhanden.

Hindernisse: Sitzgruppe mit Tisch

Öffentliches WC

Öffentliches WC Restaurantbereich

Öffentliches WC

©Sabine Vater

Öffentliches WC Restaurantbereich

©Sabine Vater

Öffentliches WC Restaurantbereich

©Sabine Vater

Tür zum öffentlichen WC

Art der Tür: Einflügel

Die Tür wird mit eigenem Kraftaufwand geöffnet.

Die Tür bzw. der Türrahmen ist visuell kontrastreich zur Umgebung abgesetzt.

Flur von Rezeption zu Restaurants und öffentlichem WC



Flur von Rezeption zu Restaurants und öffentlichem WC

©Sylvia Engel



Flur von Rezeption zu Restaurants und öffentlichem WC

©Sylvia Engel

Länge des Flurs/Weges/Ganges: 11 m

Es sind Hindernisse, z.B. in den Weg ragende Gegenstände, vorhanden.

Hindernisse: Sitzgruppe mit Tisch

Hilfsmittel

Alarm/Hilfsmittel

Assistenzhunde (Begleithunde, Blindenführhunde etc.) dürfen in alle relevanten Bereiche/Räume des Betriebes/Angebotes mitgebracht werden.

Bemerkungen hinsichtlich Assistenzhunden: In App.1 und 4 dürfen Hunde übernachten

Es werden Hilfsmittel angeboten.

Lesehilfen (Lesebrille, Lupen etc.),

Es ist keine Speisekarte in Brailleschrift oder auf einer barrierefreien Internetseite verfügbar.

Bedienelemente / Leitsystem

Leitsystem / Bedienelemente

Die Bedienelemente (z.B. Türgriffe, Lichtschalter, Notruftaster) sind im gesamten Gebäude/Objekt taktil erfassbar.

Die Bedienelemente (z.B. Türgriffe, Lichtschalter, Notruftaster) sind teilweise visuell kontrastreich gestaltet.

Die Gehbahnen in Fluren/Wegen/Gängen sind überwiegend visuell kontrastreich zur Umgebung abgesetzt.

Die Gehbahnen in Fluren/Wegen/Gängen sind teilweise mit taktil erfassbaren Markierungen gekennzeichnet oder die Wände oder andere bauliche Elemente können teilweise zur Orientierung genutzt werden.

Fast alle erhobenen und für den Gast nutzbaren Bereiche (Eingangsbereich, Kasse/Tresen, Schlafräume, Flure, Gänge) sind gut, d.h. hell und blendfrei, ausgeleuchtet.

Die Beschilderung ist in gut lesbarer Schrift gestaltet.

Es besteht zwischen Schrift/Piktogramm und Hintergrund kein guter visueller Kontrast.

Es sind keine Informationen vorhanden.

Es sind keine Informationen vorhanden, die der Orientierung dienen und aus Wörtern bestehen.

Maloca

Maloca

©Sylvia Engel

Eingangsbereich Maloca

Eingangsbereich
Maloca

©Sylvia Engel

Der Eingangsbereich ist nicht visuell kontrastreich zur Umgebung abgesetzt.

Der Eingangsbereich ist nicht durch einen taktil wahrnehmbaren Bodenbelagswechsel erkennbar.

Eingangstür

Art der Tür: Einflügel

Die Tür wird mit eigenem Kraftaufwand geöffnet.

Die Tür bzw. der Türrahmen ist nicht visuell kontrastreich zur Umgebung abgesetzt.

Glastüren sind nicht mit Sicherheitsmarkierungen gekennzeichnet.

Maloca – Veranstaltungsraum

Maloca außen

©Sabine Vater

Maloca innen mit mobiler Bestuhlung

©Sabine Vater

Tür zum Raum

Art der Tür: Einflügel

Die Tür wird mit eigenem Kraftaufwand geöffnet.

Die Tür bzw. der Türrahmen ist visuell kontrastreich zur Umgebung abgesetzt.

BREITE des Raums: 9 m

TIEFE des Raums: 22 m

Es sind keine Hindernisse, z.B. in den Raum ragende Gegenstände, vorhanden.

Weg vom Hotelparkplatz zur Maloca

Weg außen zur Maloca

©Sabine Vater

Breite des Weges: 240 cm

Länge des Weges: 30 m

Es ist keine Gehwegbegrenzung vorhanden.

Treppe ab Parkplatz zur Maloca

Vorhandene Schwellen/Stufen: 18

Höhe der Schwellen/Stufen: 16 cm

Die Treppe hat gerade Läufe.

Die Treppe hat einen einseitigen Handlauf.

Die Handläufe werden am Anfang und am Ende der Treppenläufe nicht weitergeführt.

Es sind keine taktilen Informationen zum Stockwerk am Anfang und am Ende der Treppenläufe vorhanden.

Die Stufen sind nicht visuell kontrastreich gestaltet.

Es besteht kein visueller Kontrast zwischen dem Fußbodenbelag und Treppenauf- oder abgängen.

Es besteht kein taktiler Kontrast zwischen dem Fußbodenbelag und Treppenauf- oder abgängen.

Die Treppe ist hell und blendfrei ausgeleuchtet.

Gästehaus Eingangsbereich

Eingangsbereich Gästehaus

Eingangsbereich Gästehaus

©Sabine Vater

Der Eingangsbereich ist visuell kontrastreich zur Umgebung abgesetzt.

Der Eingangsbereich ist durch einen taktil wahrnehmbaren Bodenbelagswechsel erkennbar.

Eingangstür

Art der Tür: Einflügel

Die Tür wird mit eigenem Kraftaufwand geöffnet.

Die Tür bzw. der Türrahmen ist nicht visuell kontrastreich zur Umgebung abgesetzt.

Weg vom Parkplatz zum Eingang im Schlosshof mit Eingang zu Rezeption/ Restaurant und Zimmern

Weg vom Parkplatz zum Schlosshof mit Eingang zu Rezeption/Restaurant und den Zimmern

©Sabine Vater

Weg vom Parkplatz zum Schlosshof mit Eingang zu Rezeption/Restaurant und den Zimmern

©Sabine Vater

Breite des Weges: 500 cm

Länge des Weges: 60 m

Es ist keine Gehwegbegrenzung vorhanden.

Eingang über Schlosshof

Eingang über Schlosshof

©Sylvia Engel

Eingang im Schlosshof Rezeption/Restaurant

Eingang im Schlosshof Rezeption/Restaurant

©Sabine Vater

Logo und Beschilderung

©Sabine Vater

Eingangstür im Schlosshof

©Sabine Vater

Der Eingangsbereich ist visuell kontrastreich zur Umgebung abgesetzt.

Der Eingangsbereich ist nicht durch einen taktil wahrnehmbaren Bodenbelagswechsel erkennbar.

Eingangstür

Art der Tür: Zweiflügel

Die Tür wird mit eigenem Kraftaufwand geöffnet.

Die Tür bzw. der Türrahmen ist nicht visuell kontrastreich zur Umgebung abgesetzt.

Weg vom Parkplatz zum Eingang im Schlosshof mit Eingang zu Rezeption/ Restaurant und Zimmern

Weg vom Parkplatz zum Schlosshof mit Eingang zu Rezeption/Restaurant und den Zimmern

©Sabine Vater

Weg vom Parkplatz zum Schlosshof mit Eingang zu Rezeption/Restaurant und den Zimmern

©Sabine Vater

Breite des Weges: 500 cm

Länge des Weges: 60 m

Es ist keine Gehwegbegrenzung vorhanden.

Treppe zur Rezeption Eingang im Schlosshof

Treppe zur Rezeption am Eingang im Schlosshof

©Sabine Vater

Vorhandene Schwellen/Stufen: 9

Höhe der Schwellen/Stufen: 20 cm

Die Treppe hat gerade Läufe.

Die Treppe hat einen einseitigen Handlauf.

Die Handläufe werden am Anfang und am Ende der Treppenläufe nicht weitergeführt.

Es sind keine taktilen Informationen zum Stockwerk am Anfang und am Ende der Treppenläufe vorhanden.

Die Stufen sind nicht visuell kontrastreich gestaltet.

Es besteht kein visueller Kontrast zwischen dem Fußbodenbelag und Treppenauf- oder abgängen.

Es besteht kein taktiler Kontrast zwischen dem Fußbodenbelag und Treppenauf- oder abgängen.

Die Treppe ist hell und blendfrei ausgeleuchtet.