Hotel am Vitalpark

In der Leineaue 2
37308 Heilbad Heiligenstadt

Tel: +49 (0) 3606 66370
Fax: +49 (0) 3606 6637999

info@hotel-am-vitalpark.bestwestern.de
www.hotel-am-vitalpark.de

Bequem unterwegs für alle Generationen

Die Informationen zur Barrierefreiheit wurden am 5. November 2022 erhoben.

Fotos zur Einrichtung

Hotel am Vitalpark
in Heilbad
Heiligenstadt

©Denis Puffky

Parkplatz am Hoteleingang

Weg ab Parkplatz und Bushaltestelle

Weg ab Parkplatz
und Bushaltestelle

©Denis Puffky

Länge des Weges: 20 m

Der Weg ist von der Oberflächenbeschaffenheit her erschütterungsarm und leicht begeh- und befahrbar (z.B. Asphalt, engfugige Platten, etc.).

Maximale Längsneigung des Weges: 2 %

Maximale Längsneigung über eine Strecke von 10 m.

Es sind Sitzgelegenheiten vorhanden.

Das Ziel des Weges ist in Sichtweite.

Bus-Haltestelle Hotel am Vitalpark

Bus-Haltestelle Hotel am Vitalpark



Bus-Haltestelle
Hotel am Vitalpark

©Denis Puffky

Bus-Haltestelle
Hotel am Vitalpark

©Denis Puffky

Es gibt eine Haltestelle des öffentlichen Personennahverkehrs (ÖPNV) in max. 100m Entfernung vom Eingang/Zugang.

Es sind Sitzgelegenheiten vorhanden.

Schriftliche Haltestelleninformationen sind vorhanden.

Es sind keine akustischen Haltestelleninformationen vorhanden.

Weg ab Parkplatz und Bushaltestelle

Weg ab Parkplatz
und Bushaltestelle

©Denis Puffky

Länge des Weges: 20 m

Der Weg ist von der Oberflächenbeschaffenheit her erschütterungsarm und leicht begeh- und befahrbar (z.B. Asphalt, engfugige Platten, etc.).

Maximale Längsneigung des Weges: 2 %

Maximale Längsneigung über eine Strecke von 10 m.

Es sind Sitzgelegenheiten vorhanden.

Das Ziel des Weges ist in Sichtweite.

Hoteleingang

Hoteleingang

Hoteleingang

©Denis Puffky



Automatiktür am Hoteleingang

©Denis Puffky

Eingangstür

Die Tür wird ohne eigenen Kraftaufwand (Drücker, Lichtschranke, Bewegungsmelder etc.) geöffnet.

Die Tür bzw. der Türrahmen ist nicht visuell kontrastreich zur Umgebung abgesetzt.

Glastüren sind nicht mit Sicherheitsmarkierungen gekennzeichnet.

Höhe der Türschwelle: 0 cm

Weg ab Parkplatz und Bushaltestelle

Weg ab Parkplatz
und Bushaltestelle

©Denis Puffky

Länge des Weges: 20 m

Der Weg ist von der Oberflächenbeschaffenheit her erschütterungsarm und leicht begeh- und befahrbar (z.B. Asphalt, engfugige Platten, etc.).

Maximale Längsneigung des Weges: 2 %

Maximale Längsneigung über eine Strecke von 10 m.

Es sind Sitzgelegenheiten vorhanden.

Das Ziel des Weges ist in Sichtweite.

Wege in der Hotel-Lobby

Wege in der Hotel-Lobby

©Denis Puffky

Mindestbreite des Flurs/Weges/Ganges: 200 cm

Das Ziel des Weges ist in Sichtweite.

Rezeption

Rezeption und Hotel-Lobby

©Denis Puffky

Automatiktür zur Rezeption

©Denis Puffky

Rezeption



Rezeption

©Denis Puffky

Der Schalter/Tresen/die Kasse ist an der höchsten Stelle 145 cm hoch.

Der Schalter/Tresen/die Kasse ist an der niedrigsten Stelle 120 cm hoch.

Es ist eine andere, gleichwertige Kommunikationsmöglichkeit im Sitzen vorhanden.

Hotel-Lobby

Tür zum Raum

Die Tür wird ohne eigenen Kraftaufwand (Drücker, Lichtschranke, Bewegungsmelder etc.) geöffnet.

Die Tür bzw. der Türrahmen ist nicht visuell kontrastreich zur Umgebung abgesetzt.

Glastüren sind nicht mit Sicherheitsmarkierungen gekennzeichnet.

Höhe der Türschwelle: 0 cm

BREITE des Raums: 12 m

TIEFE des Raums: 10 m

Anmerkungen für den Gast: Doppelflügeltür ab Rezeption zur Terrasse: Türbreite = 87 cm, Schwelle = 2 cm.

Treppe hinter der Rezeption



Treppe hinter der Rezeption

©Denis Puffky

Vorhandene Schwellen/Stufen: 6

Höhe der Schwellen/Stufen: 17 cm

Die Treppe hat gerade Läufe.

Die Treppe hat beidseitige Handläufe.

Die Treppe ist hell und blendfrei ausgeleuchtet.

Flur/Weg/Gang innen

Wege in der Hotel-Lobby

Wege in der Hotel-Lobby

©Denis Puffky

Mindestbreite des Flurs/Weges/Ganges: 200 cm

Das Ziel des Weges ist in Sichtweite.

Weg ab Rezeption bis zu Aufzug oder Treppe

Mindestbreite des Flurs/Weges/Ganges: 185 cm

Das Ziel des Weges ist in Sichtweite.

Weg über Restaurant zum Tagungsbereich/Vitalpark



Weg über Restaurant zum Tagungsbereich/ Vitalpark

©Denis Puffky



Weg über Restaurant zum Tagungsbereich/ Vitalpark

©Denis Puffky



Auf dem Weg eine 6 % Schräge auf 30 m Länge und 3 m Breite.

©Denis Puffky

Weg über Restaurant zum Tagungsbereich/ Vitalpark

©Denis Puffky

Mindestbreite des Flurs/Weges/Ganges: 160 cm

Es sind Wegezeichen in sichtbarem Abstand vorhanden.

Anmerkungen für den Gast: Auf dem Weg befindet sich eine 6 %-Schräge (siehe Foto), 30 m lang, 3 m breit.

Gastronomie

Frühstücksraum

©Denis Puffky

Restaurant Theodor Storm

©Denis Puffky

Speiseraum

Frühstücksraum

Tür Frühstücksraum

©Denis Puffky

Frühstücksraum

©Denis Puffky

Frühstücksraum mit Terrasse

©Denis Puffky

Tür zum Speiseraum

Die Tür wird mit eigenem Kraftaufwand geöffnet.

Die Tür bzw. der Türrahmen ist visuell kontrastreich zur Umgebung abgesetzt.

Glastüren sind nicht mit Sicherheitsmarkierungen gekennzeichnet.

Höhe der Türschwelle: 0 cm

Speisekarte

Die Schrift der Speisekarte ist schnörkellos und visuell kontrastreich gestaltet.

Es ist keine Speisekarte in Großschrift vorhanden.

Die Speisen werden sichtbar präsentiert.

Anmerkungen für den Gast: Flügeltüren zur Terrasse je 102 cm breit, Türschwelle = 2 cm.

Restaurant Theodor Storm

Tür Restaurant Theodor Storm

©Denis Puffky

Speisekarte Restaurant Theodor Storm

©Denis Puffky

Tür zur Terrasse im Restaurant Theodor Storm

©Denis Puffky

Tür zum Speiseraum

Die Tür wird ohne eigenen Kraftaufwand (Drücker, Lichtschranke, Bewegungsmelder etc.) geöffnet.

Die Tür bzw. der Türrahmen ist visuell kontrastreich zur Umgebung abgesetzt.

Glastüren sind nicht mit Sicherheitsmarkierungen gekennzeichnet.

Höhe der Türschwelle: 0 cm

Speisekarte

Die Schrift der Speisekarte ist schnörkellos und visuell kontrastreich gestaltet.

Es ist keine Speisekarte in Großschrift vorhanden.

Es ist keine Speisekarte mit Bildern vorhanden und die Speisen werden nicht sichtbar präsentiert.

Anmerkungen für den Gast: Doppelflügeltür zur Terrasse = 98 cm, Schwelle = 2 cm.

Verbindungstreppe Frühstücksraum und Restaurant

Verbindungstreppe Frühstücksraum und Restaurant

©Denis Puffky

Vorhandene Schwellen/Stufen: 25

Höhe der Schwellen/Stufen: 18 cm

Die Treppe hat keine geraden Läufe.

Die Treppe hat einen einseitigen Handlauf.

Die Treppe ist nicht hell und blendfrei ausgeleuchtet.

Anmerkungen für den Gast: Diese Treppe ist der direkte Zugang vom Restaurant im Erdgeschoss in den Frühstücksraum in der 1. Etage. Alternativ besteht ein Zugang über die Aufzüge.

Weg über Restaurant zum Tagungsbereich/Vitalpark



Weg über Restaurant zum Tagungsbereich/ Vitalpark

©Denis Puffky



Weg über Restaurant zum Tagungsbereich/ Vitalpark

©Denis Puffky



Auf dem Weg eine 6 % Schräge auf 30 m Länge und 3 m Breite.

©Denis Puffky

Weg über Restaurant zum Tagungsbereich/ Vitalpark

©Denis Puffky

Mindestbreite des Flurs/Weges/Ganges: 160 cm

Es sind Wegezeichen in sichtbarem Abstand vorhanden.

Anmerkungen für den Gast: Auf dem Weg befindet sich eine 6 %-Schräge (siehe Foto), 30 m lang, 3 m breit.

Öffentliches WC

Öffentliches WC für Menschen mit Behinderungen 1.Etage

©Denis Puffky



Treppe alle Etagen alternativ zu Aufzug alle Etagen

©Denis Puffky

Öffentliches WC 1.Etage

Taster für Automatiktür Öffentliches WC

©Denis Puffky

Automatiktür Öffentliches WC 1.Etage

©Sylvia Engel

Wickeltisch für Kleinkinder im WC für Menschen mit Behinderungen

©Denis Puffky

Tür zum öffentlichen WC

Lichte Breite des Durchgangs: 93 cm

Art der Tür: Einflügel

Die Tür wird ohne eigenen Kraftaufwand (Drücker, Lichtschranke, Bewegungsmelder etc.) geöffnet.

Die Tür bzw. der Türrahmen ist visuell kontrastreich zur Umgebung abgesetzt.

Die kleinere Bewegungsfläche vor/hinter der Tür ist 300 cm tief und 210 cm breit.

Höhe der Türschwelle: 0 cm

WC

Es ist ein Unisex-WC vorhanden.

Es ist ein WC für Menschen mit Behinderung vorhanden.

Treppe alle Etagen

Treppe alle Etagen

©Denis Puffky

Vorhandene Schwellen/Stufen: 18

Höhe der Schwellen/Stufen: 18 cm

Die Treppe hat gerade Läufe.

Die Treppe hat einen einseitigen Handlauf.

Die Treppe ist hell und blendfrei ausgeleuchtet.

Tür zum Treppenhaus und WC

Automatiktür zum Treppenhaus und WC

©Denis Puffky

Die Tür wird ohne eigenen Kraftaufwand (Drücker, Lichtschranke, Bewegungsmelder etc.) geöffnet.

Die Tür bzw. der Türrahmen ist visuell kontrastreich zur Umgebung abgesetzt.

Glastüren sind nicht mit Sicherheitsmarkierungen gekennzeichnet.

Höhe der Türschwelle: 0 cm

Schlafraum Zimmer Nr. 328

Aufzug zu den Zimmeretagen 1-5

©Denis Puffky

Schlafraum Zimmer Nr. 328

©Denis Puffky

Schlafraum Zimmer Nr. 328

©Denis Puffky

Balkon am Schlafraum Zimmer Nr. 328

©Denis Puffky

Dusche im Zimmer Nr. 328

©Denis Puffky

WC mit Haltegriffen Zimmer Nr. 328

©Denis Puffky

Schlafraum Zimmer 328

Schlafraum Zimmer 328

©Denis Puffky

Tür zum Schlafraum

Art der Tür: Einflügel

Die Tür wird mit eigenem Kraftaufwand geöffnet.

Die Tür bzw. der Türrahmen ist visuell kontrastreich zur Umgebung abgesetzt.

Die kleinere Bewegungsfläche vor/hinter der Tür ist 142 cm tief und 103 cm breit.

Höhe der Türschwelle: 0 cm

Zimmertyp: Doppelzimmer

Maximale Höhe des Bettes: 55 cm

Breite des Bettes: 180 cm

Es ist mindestens eine frei verfügbare Steckdose in der Nähe des Bettes vorhanden.

Badezimmer 328

Tür Badezimmer 328

©Denis Puffky

Waschbecken im Badezimmer 328

©Denis Puffky

Tür zum Badezimmer

Art der Tür: Einflügel

Die Tür wird mit eigenem Kraftaufwand geöffnet.

Die Tür bzw. der Türrahmen ist visuell kontrastreich zur Umgebung abgesetzt.

Die kleinere Bewegungsfläche vor/hinter der Tür ist 300 cm tief und 99 cm breit.

Höhe der Türschwelle: 0 cm

WC

Tiefe der WC-Schüssel: 71 cm

Höhe des Toilettensitzes: 48 cm

Es ist ein Haltegriff links vom WC vorhanden.

Es ist ein Haltegriff rechts vom WC vorhanden.

Dusche

Höhenunterschied zwischen der Oberkante Duschplatz/Duschwanne und dem angrenzenden Bodenbereich: 0 cm

Es ist ein Duschsitz vorhanden oder kann bei Bedarf bereitgestellt werden (fest installiert, klappbar, einhängbar oder mobil und stabil).

Es sind Haltegriffe in der Dusche vorhanden.

Es ist kein Alarmauslöser (Schnur, Knopf) vorhanden.

Terrasse/Balkon

Tür zur Terrasse / zum Balkon

Die Tür wird mit eigenem Kraftaufwand geöffnet.

Die Tür bzw. der Türrahmen ist visuell kontrastreich zur Umgebung abgesetzt.

Glastüren sind nicht mit Sicherheitsmarkierungen gekennzeichnet.

Höhe der Türschwelle: 9 cm

Der Balkon / die Terrasse ist von der Oberflächenbeschaffenheit her erschütterungsarm und leicht begeh- und befahrbar (z.B. Asphalt, engfugige Platten, etc.).

Die Terrasse / der Balkon ist etwa 185 m x 70 m groß (Tiefe x Breite).

Treppe alle Etagen

Treppe alle Etagen

©Denis Puffky

Vorhandene Schwellen/Stufen: 18

Höhe der Schwellen/Stufen: 18 cm

Die Treppe hat gerade Läufe.

Die Treppe hat einen einseitigen Handlauf.

Die Treppe ist hell und blendfrei ausgeleuchtet.

Flure auf den Zimmeretagen

Flure auf den Zimmeretagen

©Denis Puffky

Flure 2 auf den Zimmeretagen

©Denis Puffky

Mindestbreite des Flurs/Weges/Ganges: 187 cm

Es sind Wegezeichen in sichtbarem Abstand vorhanden.

Tür zum Treppenhaus der Zimmeretagen

Tür zum Treppenhaus der Zimmeretagen

©Denis Puffky

Die Tür wird mit eigenem Kraftaufwand geöffnet.

Die Tür bzw. der Türrahmen ist visuell kontrastreich zur Umgebung abgesetzt.

Glastüren sind nicht mit Sicherheitsmarkierungen gekennzeichnet.

Höhe der Türschwelle: 0 cm

Alarm/Hilfsmittel

Alarm/Hilfsmittel

Es gibt einen Alarm.

Es gibt keinen optisch deutlich wahrnehmbaren Alarm.

Es werden Hilfsmittel angeboten.

Andere Hilfsmittel,

Anmerkungen für den Gast: Es gibt eine elektronische Gästemappe zur Kommunikation.

Allergien und Lebensmittelunverträglichkeiten

Allergien und Nahrungsmittelunverträglichkeiten



Allergien und
Nahrungsmittelunverträglichkeiten

©Sylvia Engel

Allgemeines

Nichtraucherzonen im Betrieb.

Nichtraucherzimmer verfügbar.

Möglichkeit, Medikamente kühl zu lagern.

Spezieller Ernährungsbedarf

Möglichkeit, Speisen dem Bedarf entsprechend individuell nach Menge zusammenzustellen.

Zwischenmahlzeiten auch außerhalb der vorgesehenen Essenszeiten.

Angaben zu BE/KE: auf Nachfrage